

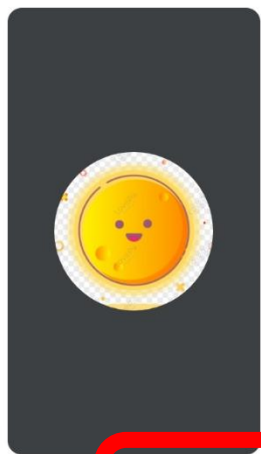

GOOGLE MEET

使用小技巧



手機版畫面





分享螢幕畫面

這場通話的參與者：李家瑜和景興國中輔導組



如何加入會議



會議連結

meet.google.com/cvp-dymy-tnk


透過郵件加入

加入會議時使用的帳戶

 chhs142@chhs.tp.edu.tw



※加入會議



通話中的訊息



分享螢幕



螢幕分享



回報問題




設定

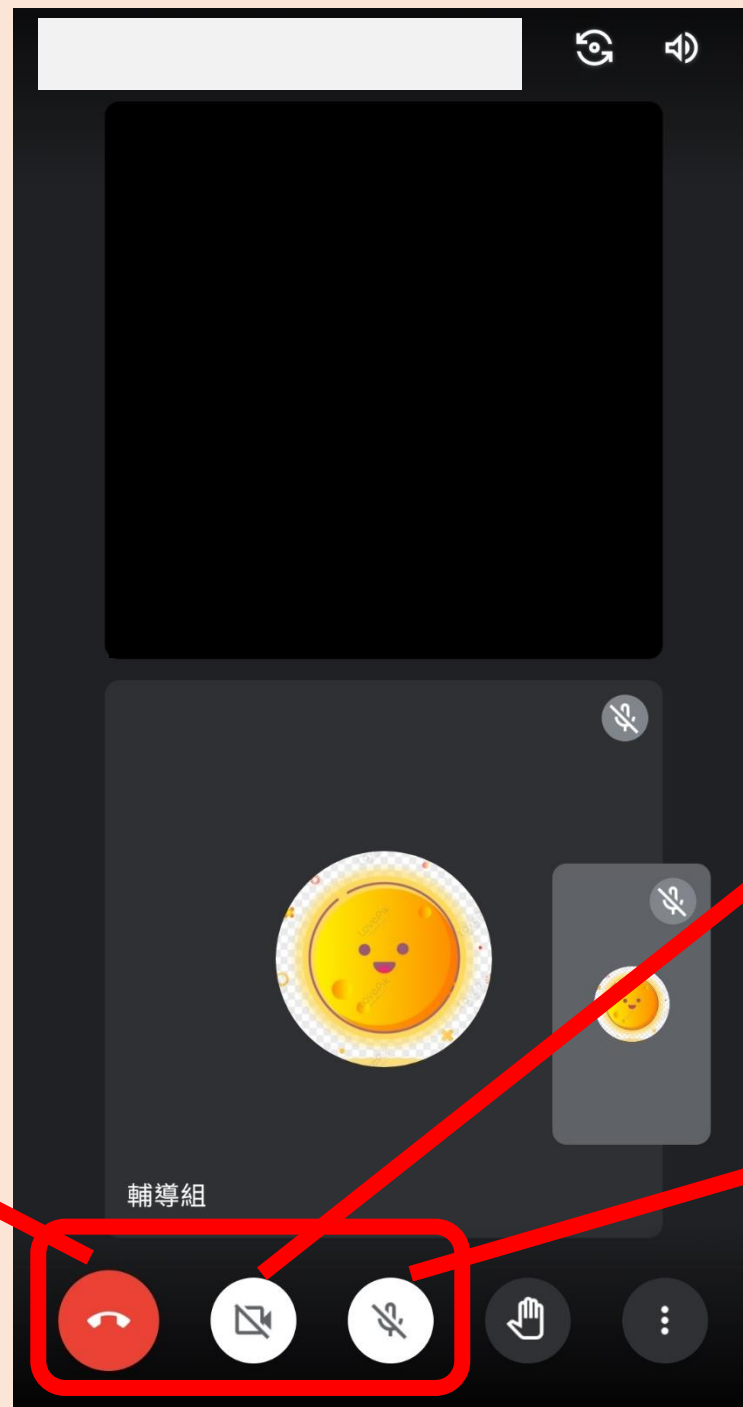


會議安全

※使用文字
訊息功能



結束
通話



攝影機

(斜線是關閉)

麥克風

(斜線是關閉)

電腦版畫面



※加入會議



chhs142@chhs.tp.edu.tw
切換帳戶



攝影機已關閉

檢查音訊及視訊功能

會議名稱

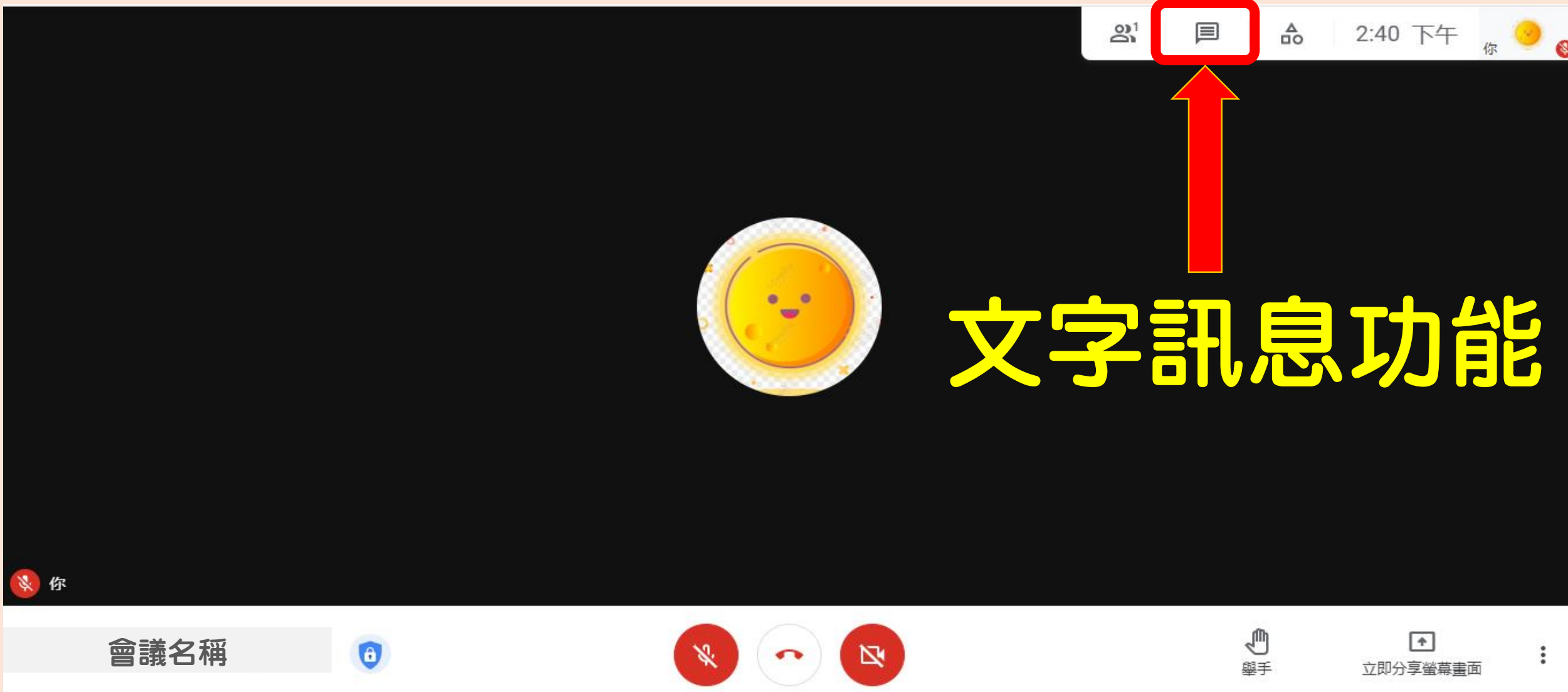
目前沒有其他參與者

立即加入

分享螢幕畫面

加入會議並使用電話收發音訊

※使用文字訊息功能



※確認鏡頭及麥克風狀態

顯示紅色，表示已關閉鏡頭及麥克風

